

Förstärkningskruv

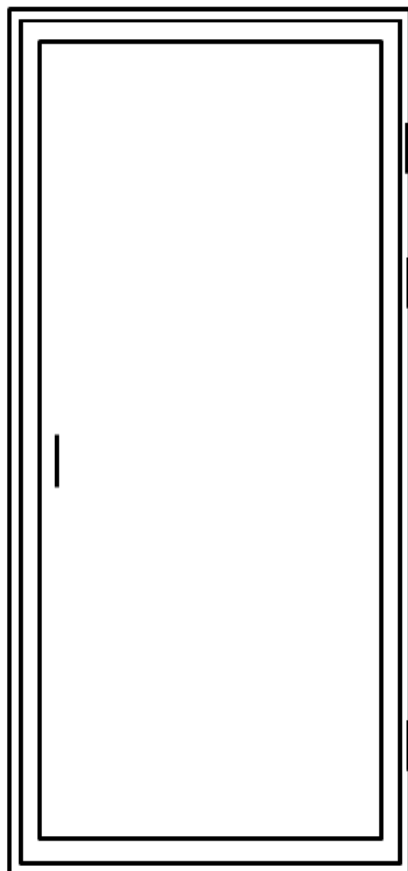
Montering av förstärkningskruv i gångjärn på fönsterdörr.

För att få en stabil dörr som inte hänger ner sig monteras en längre skruv i översta gångjärnets karmdel, näst översta skruvhål. I förborrat hål skruvas den längre medskickade skruven som är 5mm x 80mm. Skruven monteras efter att injusteringen av karmen med karmskruvarna är klar för att säkra karmen mot regeln.

Tänk på:

Dras skruven för hårt kommer karmen att dra upp dörrbågen för mycket.

Dras skruven för löst, att den inte drar in karmen, gör den ingen nytta.




Förstärkningskruv




Justering med gångjärn.

Efterjustering vertikalt och horisontellt av dörrbågen är möjlig med de justerbara gångjärnen. För att justera vertikalt lossas (1) toppen, som är gängad, på gångjärnen för att komma åt (2) justerskruven. Efter att justeringen är klar sätts (3) toppen tillbaka.

Viktigt att alla gångjärn på dörrbågen justeras lika.



När en vertikal justering ska göras lossas (1) de 4st skruvarna i det nedersta gångjärnets karm del. Efter det (2) skruvar man på de 2st justerskruvarna. När det är klart dras (3) de 4st skruvarna åt igen.



Underhåll av fönsterdörr och sidohängda fönster.

För att garantin ska gälla måste skötsel och underhåll följas.

Det innebär att spanjoletten ska smörjas och bågen kontrolleras så det hänger rätt i karmen.

Smörjer man inte spanjoletten kommer den att gå sönder. Lika om bågen hänger fel i karmen, då kan det också påverka spanjoletten så den inte håller.

Justering av karmen:

Justering av karmen kan vara nödvändig om bågen har börjat hänga ner sig så den sidan där spanjoletten sitter tar i tröskeln. Hänger bågen så illa att den tar i tröskeln får du förutom en dörr som är svår att öppna och stänga även en spanjolett som påverkas negativt och går sönder till slut.

Smörjning:

Smörj spanjolett med låsolja/låssprej eller likvärdigt minst en gång om året. Samtidigt ta några droppar i låscylindern också. Då går både spanjolett och nyckellåsning smidigt med mindre risk för att något fel ska inträffa.

Gör följande minst en gång om året eller efter behov:

- Kontrollera så bågen hänger bra och går lätt. Bågen får inte ta i tröskeln.
- Smörj spanjoletten på kolvarna och i smörjhålet vid låshuset.

Smörj på dessa ställen. Samtliga kolvar och i hålet vid låshuset. Finns det låsning med cylinder ska nyckelhålet i cylindern också smörjas

